


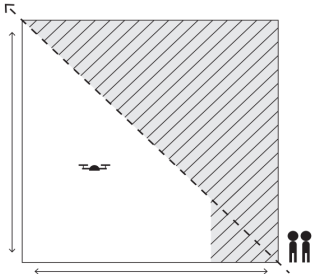





REGLER I ÅPEN KATEGORI

	Under-kategori	Område	Drone	Pilotkompetanse
<ol style="list-style-type: none"> 1 Registrering på flydrone.no 2 Operatørnummer merket på dronen 3 Ansvarsforsikring 4 Maks flyhøyde 120 meter 5 Prosedyrer og personelloversikt for operatører med flere enn en pilot 6 Flyging innenfor synsrekkevidde (VLOS) 7 Ingen slipp av objekter 8 Ingen frakt av farlig gods 9 Aldersgrense 16 år for å fly alene 	A1	<ul style="list-style-type: none"> • Unngå flygning over utenforstående personer • Ingen flygning over folkemengder 	<ul style="list-style-type: none"> • C0-merket av produsent  Uten merking: • <u>Under 250 gram</u> • Maks hastighet 19 m/s 	<ul style="list-style-type: none"> • Brukermanual
		<ul style="list-style-type: none"> • Ingen flyging over utenforstående personer 	<ul style="list-style-type: none"> • C1-merket av produsent  	<ul style="list-style-type: none"> • Brukermanual • A1/A3 kurs og eksamen på flydrone.no
	A2	<ul style="list-style-type: none"> • Minst 30 meter horisontalt fra utenforstående personer • Minst 5 meter horisontalt fra utenforstående personer hvis man bruker saktmodus (maks 3 m/s) • 1:1 regelen 	<ul style="list-style-type: none"> • C2-merket av produsent  	<ul style="list-style-type: none"> • Brukermanual • A1/A3 kurs og eksamen • A2 kurs • Egentrening i A1/A3 • A2 eksamen på en trafikkstasjon
<p>1:1 regelen</p> <p>Regelen betyr at horisontal avstand til utenforstående ikke kan være mindre enn dronens vertikale høyde over bakken.</p> 	A3	<ul style="list-style-type: none"> • Minst <u>150 meter</u> horisontalt fra bolig- nærings- industri- eller rekreasjonsområder • Ingen utenforstående personer i området der flygingen foregår • Minst 30 meter avstand hvis utenforstående personer kommer inn i området • 1:1 regelen 	<ul style="list-style-type: none"> • C2, C3 eller C4 merket av produsent    Uten merking: • <u>Under 25 kg</u> • Ingen dato-begrensning 	<ul style="list-style-type: none"> • Brukermanual • A1/A3 kurs og eksamen på flydrone.no

FORKLARING

1 Du må registrere deg som operatør (og pilot) på flydrone.no
Dersom dronen er UNDER 250 gram, og IKKE har kamera, må du ikke registrere deg.

2 Operatørnummeret må merkes på dronen på en slik måte at dette er synlig når dronen står på bakken. Utover dette er det ingen spesielle krav til hvordan det merkes. Det kan være lurt å bruke en QR-generator, og teipe fast dette oppå dronen. Fordelen med dette er at man også kan inkludere navn og telefonnummer til piloten.

Operatørnummeret består av to deler, der de bakerste tre symboler **IKKE** skal publiseres, men holdes hemmelig for operatøren. Eksempel: **NORh9evueesac4rg-ueb**

3 Ansvarsforsikring gjelder i henhold til "EC 785/2024". Reglene sier også at minimum forsikring skal dekke 750 000 SDR (Special Drawing Rights).
Unntak for forsikring er dersom dronen veier under 250 gram, inkludert nyttelast, og brukes i åpen kategori, og dersom dronen er CE-merket som leketøy.

4 Maks flyhøyde i åpen kategori er satt til 120 meter, eller 400 fot. Denne høyden gjelder avstand fra nærmeste punkt på bakken.

5 Egne regler for operatører med flere enn en pilot. Dette gjelder blant annet oversikt over rollefordelinger, og skriftlige prosedyrer som forklarer hvordan flyginger planlegges og gjennomføres. For eksempel hvem som er pilot og hvem som er observatør.

6 I åpen kategori skal alle flyginger skje innenfor synsrekkevidde (Visual Line Of Sight). Man kan bruke observatører for å strekke denne avstanden, men også denne skal ha visuell kontakt med dronen, og ha direkte forbindelse med piloten.

7 I åpen klasse kan du ikke slippe objekter.

8 I åpen klasse kan du ikke frakte farlig gods.

9 Det er aldersgrense 16 år for å fly alene. Piloten kan være yngre dersom vedkommende er med en som er 16 år eller eldre. Denne må da ha tatt kurs, og registrert seg på flydrone.no.

For å være operatør er det 18 års aldersgrense.